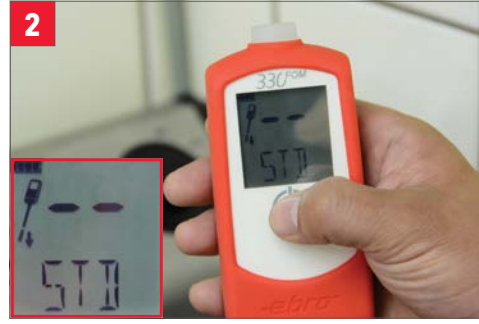


8 ADIMDA FOM 330 YAĞ ÖLÇÜM TALİMATI




1 Hazırlanış

ÖNEMLİ! Doğru ölçüm için kızartma sıcaklığındaki yağda **20 dakikadır** işlem yapılmıyor olması gerekmektedir. Ölçüm sırasında yağda yiyecek ve tortu bulunmamalıdır.



2 Başlangıç

ON / OFF tuşuna basarak cihazı açın. Ekranda -- gözüktüğünde cihaz ilk ölçümü yapmaya hazırdır. Sol üstteki gösterge cihazı yağa daldırmayı işaret eder.



3 Daldırma

Cihaz probunu **MIN / MAX** yazılı çizgileri dikkate alarak yağa daldırın. Sol üstteki gösterge probu yağın içerisinde yavaşça karıştırmayı işaret eder.



4 Karıştırma

Cihaz ekranındaki sıcaklık yağ sıcaklığına gelene kadar **yavaşça karıştırın**. Bu işlem 20 saniye kadar sürebilir.



5 Ölçüm

Ölçüm tamamlandığında, ekrandaki TPM değeri **yanıp yanıp sönmeyen** olarak gösterilir ve sol üstteki gösterge artık karıştırmamanız gerektiğini gösterir.




6 Değerlendirme

İyi kalite yağ: Sinyal lambası **yeşil** yanar
Orta kalite yağ: Sinyal lambası **sarı** yanar
Kötü kalite yağ: Sinyal lambası **kırmızı** yanar



7 Temizleme

Probu yağdan çıkartın ve **zarar vermeden** temizleyin.



8 İkinci Ölçüm

Temizlenen probu 3. adımdaki gibi **MIN / MAX** yazılı çizgileri dikkate alarak yağa daldırın ve yavaşça karıştırın.

3 - 8

Genel Müdürlük:

Biltek Bilgisayar Teknolojisi Sanayi ve Ticare A.Ş. | Oruçreis Mah. Tekstilkent Sit. A3 Blok No:22 Esenler / İstanbul

Telefon: +90 212 252 99 91(120-121 dahili) | Fax: +90 212 252 41 67 | email: servis@biltekas.com | www.biltekas.com

Biltek
BİLTEK BİLGİSAYAR TEKNOLOJİSİ SAN. TİC. A.Ş.

-ebro-
a xylem brand